

OPUS 5 HOSPITAL
OPUS 3 HOSPITAL
OPUS 1280 AKUTLEJE
OPUS 3 PSYKIATRI
KR HEAVY BED 400
KR JUNIORSENG 1465
KR KRAVLESENG 1464



Hospitalssenge

Alsidge hospitalssenge til alle behov



krbed.dk



Fra koldt stå til varme hænder

Hos KR er det en hjertesag at udvikle og producere alsidige og stærke pleje- og hospitalssenge, der kan nedbringe antallet af fysisk og tidskrævende plejeopgaver, effektivisere arbejdsgangene og gøre tiden i sengen mere behagelig.



KR har i snart 50 år og som en af de få tilbageværende danske sengeproducenter, udviklet og produceret en bred vifte af kvalitetssenge og anden velfærdsteknologi til både hospitaler, psykiatri, handicapinstitutioner, plejehjem, hjemmepleje og private hjem.

Vores drivkraft er at gøre hverdagen lettere og mere værdig for andre – uanset om der er tale om borgerne, plejepersonalet, de pårørende, visitationen, teknikerne, portørerne, sengeredningen, servicepersonalet eller depotfolkene.

Læs mere om KR og produkterne på krbed.dk.



● Hele værdikæden i Danmark

Hos KR har vi hele produktionen samlet under ét tag i Hadsten i det centrale Jylland. Herfra udvikler og producerer vi over 4.000 senge årligt til primært den danske og norske sundhedssektor.

Vi udvikler med brugerne som omdrejningspunkt og kan specialtilpasse vores produkter til kundespecifikke ønsker og behov.

Netop fordi vi har holdt hele værdikæden på samme sted, er der kort fra tanke til handling. Vi kan reagere hurtigt og garanterer en høj leveringssikkerhed.

Produkter

- Plejesenge
- Hospitalssenge
- Bariatriske senge
- Psykiatrisenge
- Juniorsenge
- Børnesenge
- Akutlejer
- Sengeindsatser
- Sengeborde
- Sengetilbehør



OPUS 5 HOSPITAL

Side 4



OPUS 3 HOSPITAL

Side 8



OPUS 1280 AKUTLEJE

Side 10



OPUS 3 PSYKIATRI

Side 12



KR HEAVY BED 400

Side 13



KR JUNIORSENG 1465

Side 14



KR KRAVLESENG 1464

Side 15



//OPUS 5 HOSPITAL



En alsidig hospitalsseng og et effektivt arbejdsredskab i ét, der både letter plejearbejdet og gør patienterne mere motiverede og selvhjulpne.

UDVIKLINGEN AF OPUS 5

2008

Idémodning hos projektpartnerne

2009

Idéudvikling med borgere

2010

Idéudvikling med personalet

2011

Innovationsfase

2012

Design og konstruktionsfase

2013

Første prototype

2014

Test og nye prototyper

November 2014

Første produktion

2017

Over 700 solgte senge



Brugerdreven innovation fra Hadsten

I 2008 inviterede Region Midtjylland en række leverandører og samarbejdspartnere med i et offentlig-privat samarbejde (OPI). Målet var at skabe en innovativ hospitalsseng, der kunne udfordre og optimere arbejdsgangene i og omkring plejen og gøre patienterne mere selvhjulpne.

K.R. Hospitalsudstyr blev udvalgt som producent og udviklingspartner og efter en brugerdreven udviklingsproces med både patienter, plejere og andre faggrupper, kunne man i november 2014 præsentere den nye innovative og funktionelle hospitals- og plejeseng OPUS 5.

På landsplan er der i dag over 700 OPUS 5-senge i drift i den danske pleje- og hospitalssektor. Senge, som lige nu gør en forskel for både borgere, patienter, plejepersonale og samfund.

VIDSTE DU

Man kan aflaste plejepersonalet og dermed mindske antallet af muskel-, knogle- og ledskader ved aktivt at udnytte alle sengens funktioner.

0°
5°
10°



Med OPUS 5 kan flere plejeopgaver løses af én plejer, hvor man før var to.

Sengens nøglefunktioner

0-10-grader sidekipfunktion til begge sider for nem og skånsom omlejring og pleje.

Ind- og udstigningsfunktion i fodende for bedre mobilisering og motivation.

Forprogrammerede sidde-, spise- og hvilepositioner.

4-delt ergonomisk liggeflade med knæ-knæk og individuel lydsvag justering.

Liggeflade med samkørselsfunktion og ergonomisk korrekt rygtilbageføring.

Integrerede og nedfældbare sengeheste som også fungerer som støttegreb.

Personalebetjening med låsbare funktioner.

Brugerbetjening med hhv. individuel og forprogrammeret styring.

Anti-Trendelenburg og CPR-funktion.

Centralbremsepedaler på alle hjul og retningsstyrende hjul i fodende.

Batteribackup med kapacitet til 10-15 løft.



Max. brugervægt: 185 kg
Max. belastning (SWL): 250 kg

Sidekipfunktionen

Spar på kræfterne og lad tyngdekraften hjælpe dig med forflytningen.



5-grader sidekip.



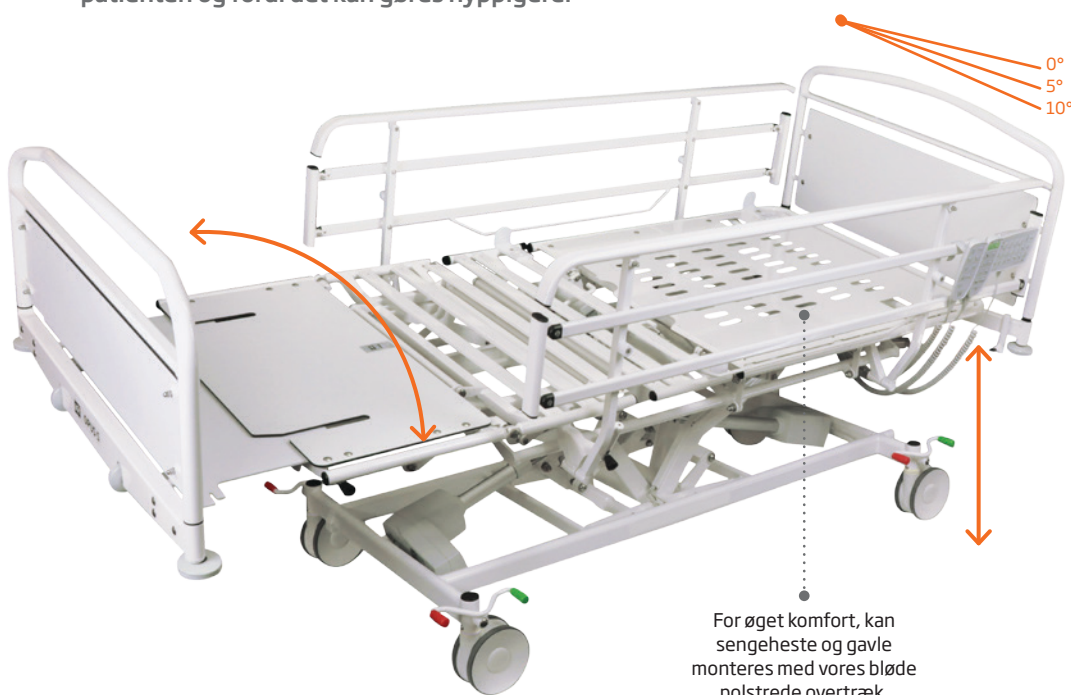
10-grader sidekip.



Nem og skånsom omlejring, forflytning og pleje.

VIDSTE DU

Ved bevidst brug af sidekipet, som en del af et venderegime, kan man bidrage til forebyggelse af tryksår, bl.a. fordi det bliver nemmere at omleje patienten og fordi det kan gøres hyppigere.



Fordelene ved sidekipfunktionen (0-10 grader)

- Tyngdekraften letter omlejringen af patienten, som selv aktivt kan hjælpe til.
- Bedre siddestilling på sengekanten, som også kan bruges til ind- og udstigning.
- Bedre mulighed for trykaflastning, når trykpunktet let kan ændres.
- Hyppigere omlejring som kan virke tryksårsforebyggende.
- Lettere og mere skånsom omlejring ved alm. pleje, sårpleje, hygiejne o.l.
- Mindre brug af vekseltrykmadrasser.
- Lettere placering af løfte- og glidestykke under patienten.
- Bedre søvn, når ændring af trykpunkterne kan gøres uden at vække patienten.

CITAT//Hospital

Det at sengen kan sidekippe, sparer os mange kræfter, når vi skal vende patienterne. Derudover skåner det patienterne, at vi ikke skal tage så hårdt fat i dem, når de skal vendes.

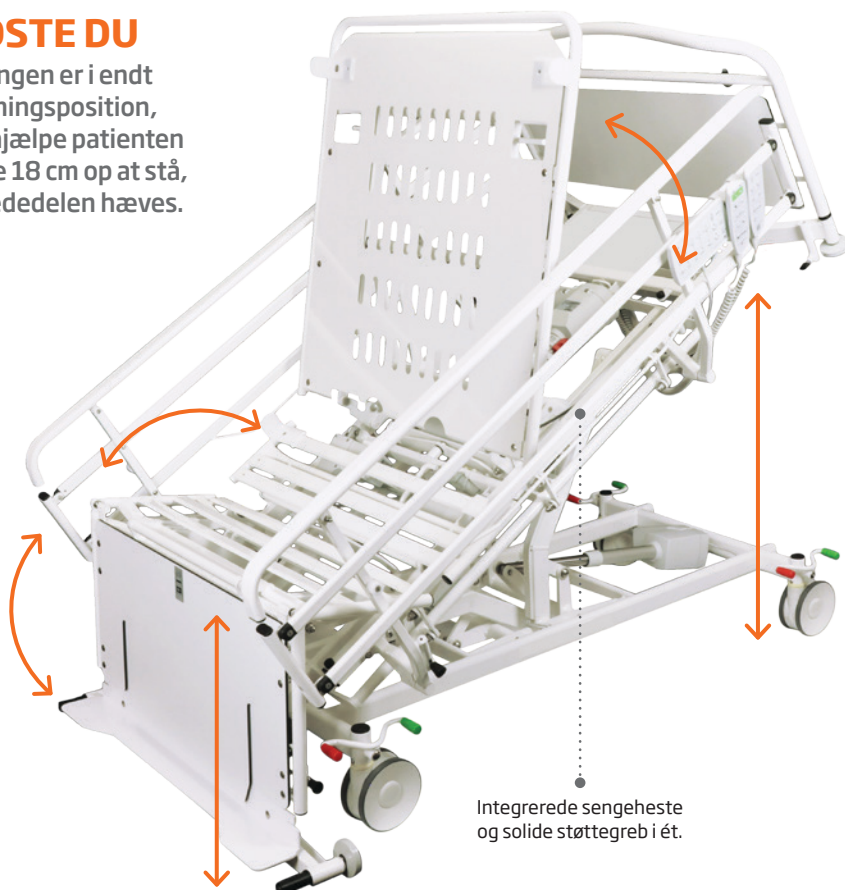
MAJBRIIT AAGAARD, PROJEKTLEDER FOR INNOVATIONSAFDELINGEN PÅ REGIONSHOSPITALET RANDERS I MIDTJYLLAND.

Udstigningsfunktionen

Få bedre mobiliseringsmuligheder og gør patienterne mere uafhængige og motiverede for selv at komme op.

VIDSTE DU

Når sengen er i endt udstigningsposition, kan den hjælpe patienten yderligere 18 cm op at stå, ved at sædedelen hæves.



Integrerede sengeheste og solide støttegreb i ét.



Udstigningspositionen.



Funktioner kan let låses.



Nem ind- og udstigning for bedre mobiliseringsmuligheder.

Fordelene ved hvile- og udstigningspositionen

Større selvhjulpethed og motivation for selv at komme op.

Mindre fysisk belastning og nedslidning af personale og pårørende.

Brug af færre ressourcer og mere effektiv pleje, der hvor behovet er.

Samtaler i øjenhøjde som fremmer medbestemmelsen.

Hurtig og mere skånsom mobilisering af nyopererede patienter.

Nye muligheder for effektiv genoptræning med sengen som et arbejdsredskab.

Bedre kontrol, færre fald og øget tryghed.



CITAT//Handicapinstitution

Siden den nye seng er rykket ind på borgerens værelse, er morgenvækningen gået fra at vare over en time til at kunne klares på 15 minutter og nu med kun én pædagog, hvor vi før var op til tre!

TINA, PÆDAGOG PÅ ÅMOSEPARKEN, INSTITUTION FOR MULTIHANDICAPPEDE BORGERE I ESBJERG KOMMUNE.

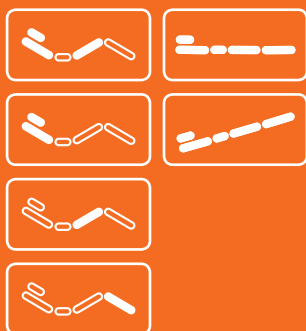
//OPUS 3 HOSPITAL

En solid og driftssikker standard hospitalsseng med lang levetid og et minimum af vedligeholdelse. Sengen kan specialtilpasses til de enkelte hospitaler, uanset om udfordringerne drejer sig om lange gange, høje bygninger med mange elevatorer, specielle designkrav ol.



OPUS 3 på Herlev Hospital

OPUS 3-sengen på Herlev Hospital er et godt eksempel på mulighederne for unikke specialtilpasninger. Ud over at sengens farve matcher hospitalets design, så er den også tilpasset det interne logistiksystem, conveyoranlægget i kælderens. I hvert hjørne af sengen er der indbygget et specialbeslag, så conveyorkæden kan hæve sengene og transportere dem rundt i hele anlægget mellem service, vask og sengeafdeling.



Standardsengen til alle typer hospitaler

OPUS 3 HOSPITAL blev udviklet i 2003 i tæt samarbejde med Regionshospitalet i Randers og Århus Universitetshospital i Skejby. Sengen kombinerer stabilitet, mobilitet og unikke funktioner i én velafprøvet, rengøringsvenlig og driftssikker hospitalsseng.

KR vandt i 2006 udbuddet på hospitalssenge til Herlev, Glostrup og Gentofte, netop fordi vi kan specialtilpasse sengene til det enkelte sygehus ønsker og behov.

CITAT//Hospital

OPUS 3 har vist sig som driftssikker og løsningen med tilkobling til conveyor-anlægget virker upåklagelig. KR er meget lydhøre overfor ønsker og kritik og der er et godt samarbejde.

THOMAS MADSEN, HERLEV HOSPITAL.

VIDSTE DU

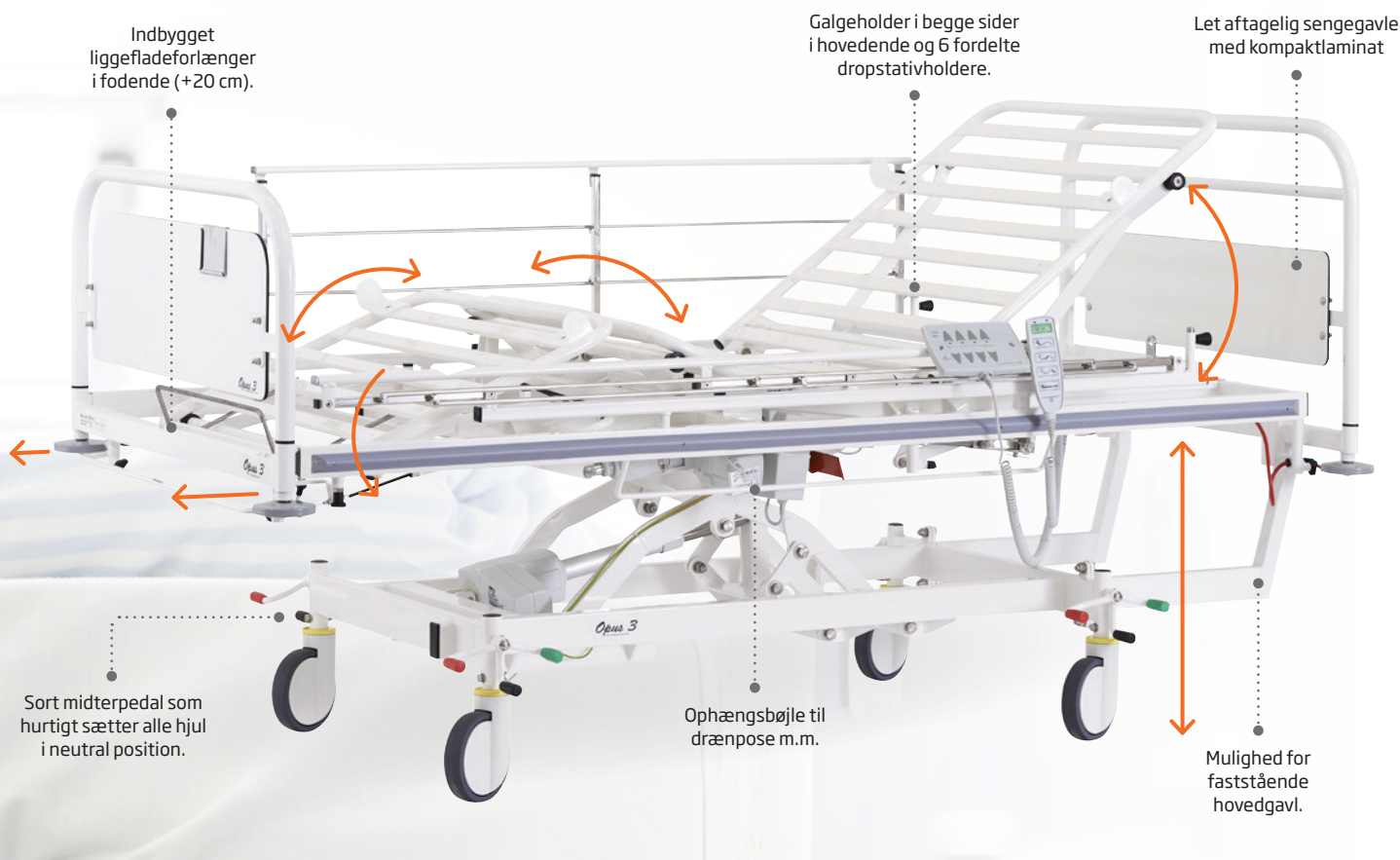
På OPUS 3-sengen kan bendelen gå under plan niveau, hvilket kan mindske trykket på hælene.



Solidt stålstel med drænhuller og rustfrie sliddele.



Mulighed for understel med ben og elektrisk hjulløft.



Nøglefunktioner og fordele

4-delt ergonomisk liggeflade med knæ-knæk og individuel lydsvag justering.

Liggeflade med ergonomisk korrekt rygtilbageføring.

Mulighed for mekanisk begrænsning af rygløftet (30° eller 60°).

Indbygget manuel liggefladeforlænger i fodende fra 200-220 cm.

Let aftagelige sengegavle med kompakt laminat.

Grøn samkørselsknap, som kører lår- og rygdelen op samtidigt.

Manuel Trendelenburg-funktion (strømuafhængig til kritiske situationer).

Centralbremsepedaler på alle hjul og retningsstyreende hjul i fodende.

Kan maskinvaskes iht. vaskeanvisning.

Batteribackup med kapacitet til 10-15 løft.

Tilvalg

- Specialtilpasninger
- Faststående hovedgavl
- Ben og elektrisk hjulløft
- Låsbar personalebetjening
- Elektrisk anti-Trendelenburg
- Mekanisk nødfir
- Sengeheste
- Sengehestforhøjere
- Sengehestovertræk
- Dropstativer
- Galge
- Fenderliste
- Fenderhjul
- Kortholder A7/A4
- Flexmadras



Max. brugervægt: 185 kg
Max. belastning (SWL): 250 kg

//OPUS 1280 AKUTLEJE

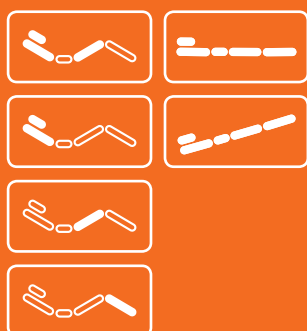
Et solidt og driftssikkert leje til akutte situationer. Den 4-delte liggeflade er udført i glat kompaktlaminat for at lette forflytningsarbejdet. Sengehestene kan nedfældes og føres helt ind under lejet for bedre adgang til patienten.



Akutleje med muligheder

OPUS 1280 AKUTLEJE kan specialtilpasses til de enkelte afdelinger. Det kan være en kontrastfarve, et specialbeslag eller en anden værdifuld funktion.

Til et udbud i Aarhus udarbejdede KR en papirrulleholder, der er indbygget i endegavlen. Dermed kan man fjerne både gavl og papirrulleholder på én gang, når personalet skal arbejde akut med en patient. Der blev også udviklet et særligt truckrør, der passer til de trucks, som transporterer sengene.



Leje til akutte situationer

OPUS 1280 AKUTLEJE er udviklet og afprøvet i samarbejde med en række danske hospitaler. Lejet er anvendeligt på både skadestue, dagkirurgiske afsnit eller i andre afdelinger, hvor opholdet på lejet er af kortere varighed.

Det unikke ved dette leje er sengehestene, som kan føres helt ind under lejet. Adgangen til patienten bliver dermed nemmere for personalet. Herudover er Linaks Jumbo-batteri også en vigtig faktor som gør lejet strømufafhængigt. Håndbetjeningen har en tydelig ladeindikator, så brugerne hele tiden ved, hvor meget strøm der er tilbage. Lejet har desuden med max. brugervægt på 200 kg.

CITAT//Afdeling for elektrochokterapi

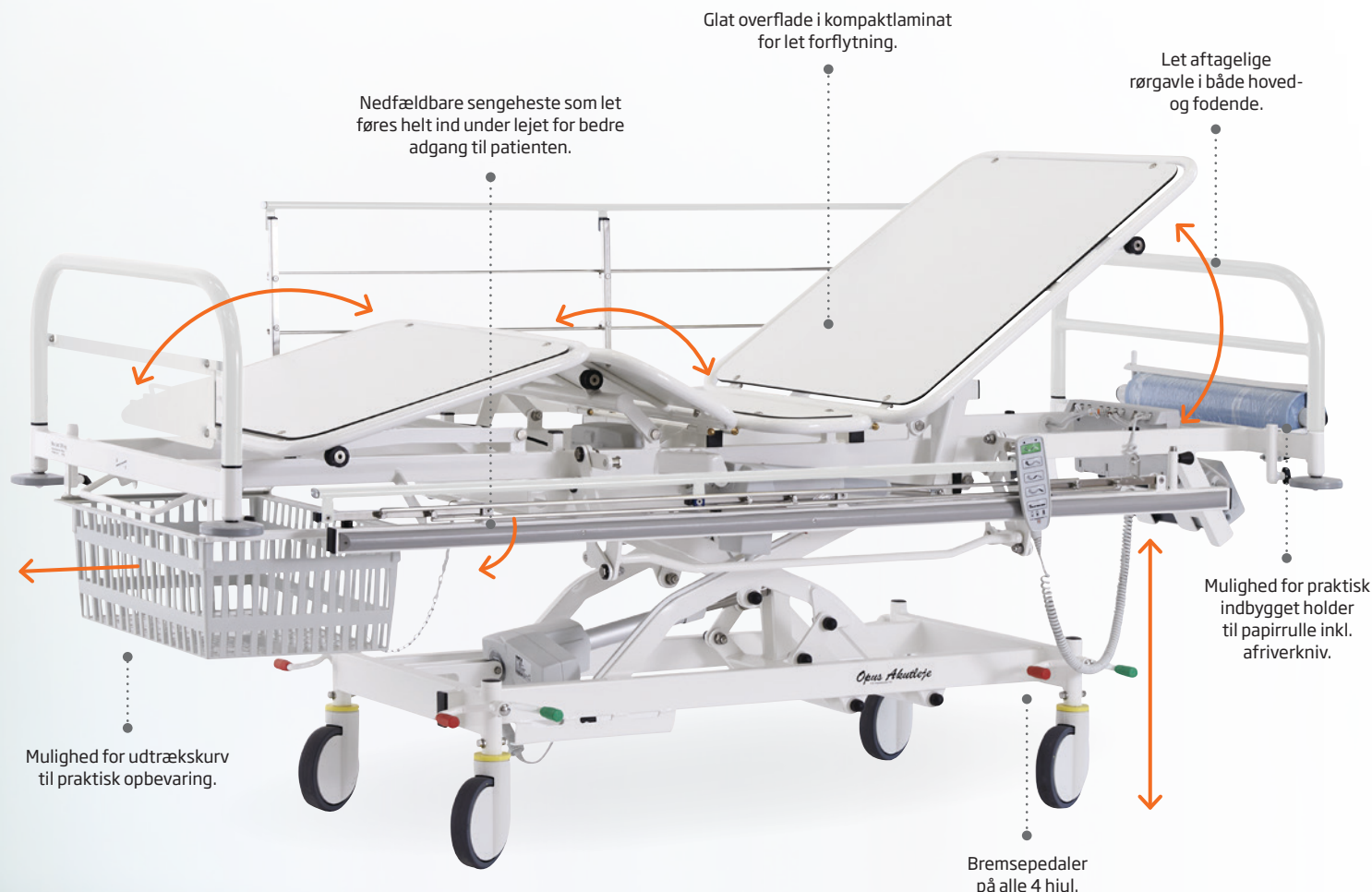
Vi er godt tilfredse med akutlejerne - en stor forbedring i forhold til vores gamle manuelle senge.

SYGEPLEJERSKE OG TEAMKOORDINATOR ANNE-METTE TANDSKOV THOMSEN VED ECT AFDELINGEN, AMB. FOR MANI OG DEPRESSION, REGION MIDTJYLLAND.



VIDSTE DU

Håndbetjeningen til akutlejet er udstyret med en tydelig lysende batteriindikator. På den måde ved man altid, hvornår det er tid for opladning.



Nøglefunktioner og fordele

- Mulighed for specialtilpasninger til det enkelte hospital eller afdeling.
- 4-delt ergonomisk liggeflade i glat kompaktlaminat.
- Individuel og lydsvag justering af højde, ryg-, lår- og bendel (4 motorer).
- Linak Jumbo batteri og tydelig batteriindikator på håndbetjening.
- Fastmonterede og nedfældbare sengeheste som kan føres helt ind under lejet.
- Let aftagelige gavle i hoved- og fodende (fodende med hvid kompaktlaminat).
- Grøn samkørselsknap, som kører lår- og rygdelen samtidigt.
- Manuel Trendelenburg og mekanisk nødfir.
- Fenderhjul og fenderlister på begge sider.
- Centralbremsepedaler på alle hjul og retningsstyrende hjul i fodende.

Tilvalg

- Specialtilpasninger
- Papirrulleholder og afrieverkniv
- Udtrækskurv med udtræksstop
- Dropstativer
- Væglader til batteri
- Ekstra batteri
- Madrasser til forflytning
- Madrasser til scanning
- Skummadrasser



Max. brugervægt: 200 kg
Max. belastning (SWL): 250 kg

//OPUS 3 PSYKIATRI



Den solide og driftssikre psykiatriseng der sikrer maksimal sikkerhed for både patient og personale. Alt på sengen er fastmonteret.



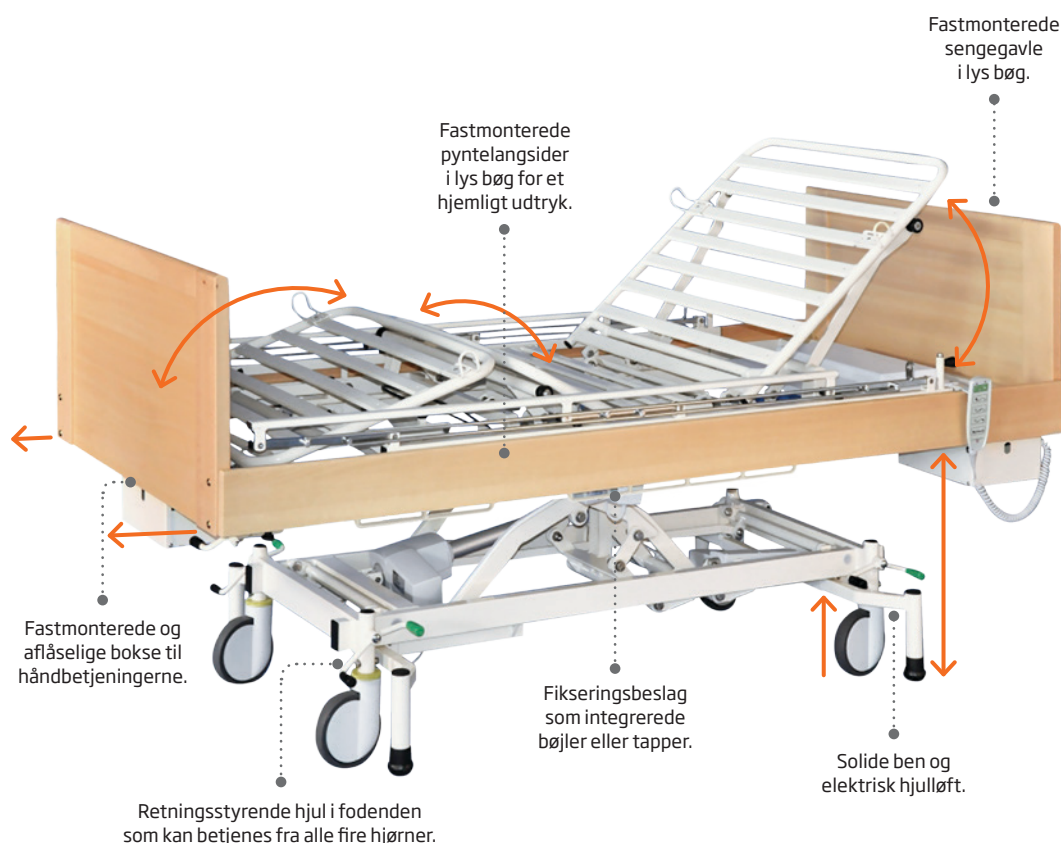
Trædesign for et hjemligt udtryk.



Mulighed for lavere gavplader.



Stabilt placeret på fire ben og med elektrisk hjulløft.



Nøglefunktioner og fordele

- Fastmonterede og aflåselige håndbetjeningsbokse ved hhv. hoved- og fodende.
- Afdækket kontrolboks, skjult kabelføring og fikseringsbeslag i hver side.
- Personalebetjening med låse- og CPR-funktion, placeret ved fodende.
- 4-delt ergonomisk liggeflade med knæ-knæk og individuel lydsvag justering.
- Liggeflade med ergonomisk korrekt rygtilbageføring.
- Indbygget liggefladeforlænger i fodende fra 200-220 cm (aftales ved bestilling).
- Mekanisk nødfir på rygd.
- Manuel Trendelenburg- og elektrisk anti-Trendelenburg-funktion.
- Grøn samkørselsknap, som kører lår- og rygd op samtidigt.
- Batteribackup med kapacitet til 10-15 løft.



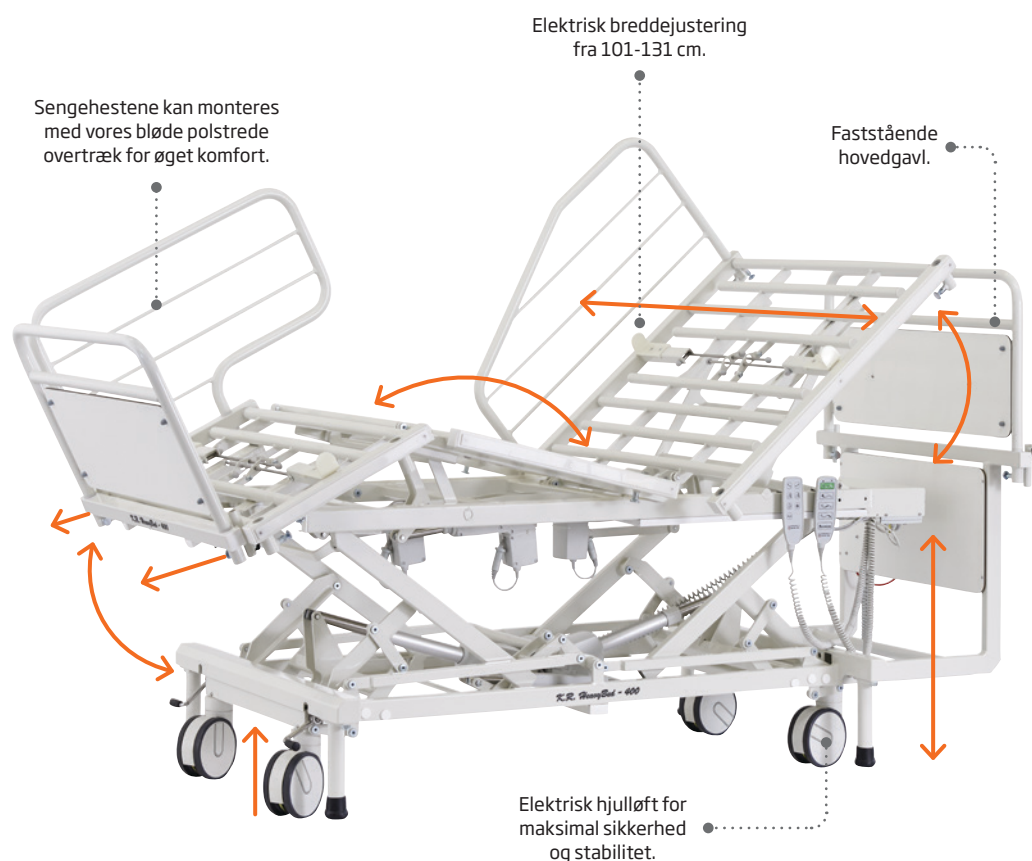
Max. brugervægt: 185 kg
Max. belastning (SWL): 250 kg

//KR HEAVY BED 400



HMI-nr. 43192

Den bariatriske og breddejusterbare seng til brugere op til 400 kg.



Elektrisk breddejustering.



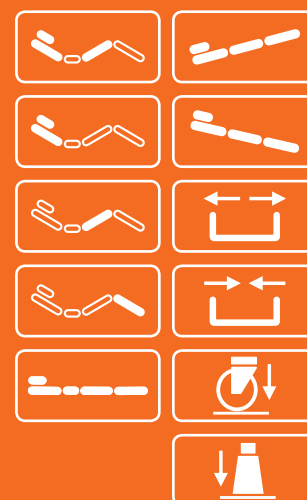
Behagelige siddepositioner.



Elektrisk hjulløft.

Nøglefunktioner og fordele

- Solidt funderet på fire ben med elektrisk hjulløft og faststående hovedgavl.
- 3-delt ergonomisk liggeflade med knæ-knæk og individuel og lydsvag justering.
- Elektrisk eller manuel breddejustering fra 101-131 cm (madræs fra 90-120 cm).
- Indbygget manuel liggefladeforlænger fra 239-259 cm (madræs 210-230 cm).
- Liggeflade med ergonomisk korrekt rygtilbageføring.
- Delte, faste eller nedfældbare støttebøjler, som også fungerer som støttegreb.
- Let aftagelige sengegavle med kompaktlaminat.
- Elektrisk Trendelenburg- og anti-Trendelenburg.
- Batteribackup med kapacitet til 10-15 løft.
- Tilvalg: Støttebøjler, overtræk, hjælpemotor, vejesystem, specialmadræs m.m.




 Max. brugervægt: 400 kg
Max. belastning (SWL): 450 kg


//KR JUNIORSENG 1465



Den sikre hospitalsseng til det større barn (<140 cm). Plejepersonalet kan let enhåndsbetjene sengehestene vha. fodpedalerne.



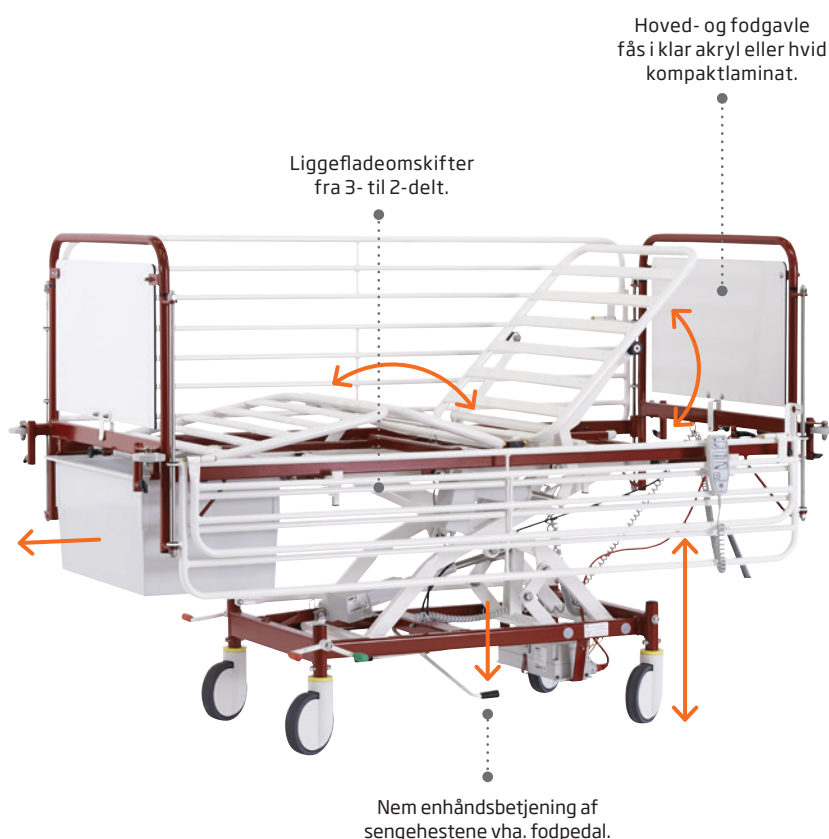
Nedfældbare sengeheste.



Udtrækskurv til opbevaring.



Sikkerhedslåse udvendigt på hhv. sengeheste og gavle.



Nøglefunktioner og fordele

3-delt ergonomisk liggeflade med indbygget liggefladeomsifter fra 3- til 2-delt.

2-håndsbetjent håndbetjening placeret i børnesikker holder.

Tværdelte og nedfældbare sengeheste som dækker hele sengesiden.

Nem enhåndsbetjening af sengeheste vha. fodpedal.

Sengegavle i kompaktlaminat eller klar akryl som nemt åbnes eller helt fjernes.

Sikkerhedslåse udvendigt på hhv. sengeheste og gavle.

Elektrisk Trendelenburg.

Dropstativholder i alle hjørner samt galgeholder i højre side i hovedende.

Batteribackup med kapacitet til 10-15 løft.

Tilvalg: Udtrækskurv, dropstativ, galge, kortholder, flexmadras m.m.




Max. brugervægt: 125 kg
Max. belastning (SWL): 150 kg

//KR KRAVLESENG 1464



Den sikre hospitalsseng til det mindre barn (0-3 år). Plejepersonalet kan let enhåndsbetjene sengens sidegitre vha. fodpedalen.



Gavle i klar akryl for bedre syn.



Åben fodgavl for nem adgang.



Nem enhåndsbetjening af sidegitre vha. fodpedal.

Nøglefunktioner og fordele

Plan liggeflade med lydsvag højdejustering fra 69-100 cm.

Elevation af liggefladen op til 10 grader i hovedenden.

2-håndsbetjent håndbetjening placeret i børnesikker holder.

Nem enhåndsbetjening af sidegitre vha. fodpedal.

Sengegavle i kompakt laminat eller klar akryl som nemt åbnes eller helt fjernes.

Udvendige sikkerhedslåse på begge sengegavle.

Praktisk opbevaringshylde under hele liggefladen.

Dropstativholder i alle hjørner af sengen.

Batteribackup med kapacitet til 10-15 løft.

Tilbehør: Dropstativ, kortholder, skummadras m.m.



 Max. brugervægt: 125 kg
Max. belastning (SWL): 150 kg



KR Hospitalsudstyr
Mågevej 16
8370 Hadsten

Tlf. 86 98 24 99
info@krbed.dk
www.krbed.dk

©2018 KR
All rights reserved



ET GODT TIP!

Send os en besked via Messenger.
Brug din APP til Messenger og scan
denne kode.



Vi er her for dig!

Det er vigtigt for os, at du føler dig godt vejledt og er tryk i dit valg af seng. Vi gør derfor meget ud af at spørge ind til dine behov, rådgive, undervise og tilbyde uforpligtende testforløb.

Har du spørgsmål til et produkt eller har du et ønske om undervisning eller afprøvning, så ring og få en snak med en af vores sengeeksperter på telefon 86 98 24 99 eller læs mere på krbed.dk.

Tekniske data

DATA	OPUS 5 HOSPITAL	OPUS 3 HOSPITAL	OPUS 1280 AKUTLEJE	OPUS 3 PSYKIATRI	KR HEAVY BED 400	KR JUNIORENSENG 1465	KR KRÆVLESENCE 1464
Længde	230 cm	224 cm	228 cm	224 cm	239-259 cm	194 cm	142 cm
Bredde	101 cm	100,5 cm	90 cm	100,5 cm	101-131 cm	90 cm	71,5 cm
Madraslængde	210 cm	200 cm	205 cm	200 cm	210-230 cm	170 cm	120 cm
Madrasbredde	85 cm	85 cm	75 cm	85 cm	90-120 cm	75 cm	60 cm
Højde (min-max)	40-83 cm	39,5-84,5 cm	43-90 cm	38-85 cm	43,5-88 cm	39-89 cm	69-100 cm
Max. brugervægt	185 kg	185 kg	200 kg	185 kg	400 kg	125 kg	125 kg
Max. belastning (SWL)	250 kg	250 kg	250 kg	250 kg	450 kg	150 kg	150 kg
Friafstand over gulv	15 cm	17 cm	17 cm	17 cm	16 cm	10 cm	10 cm
Tæthedsklasse (vand)	IPX6	IPX6	IPX5	IPX6	IPX6	IPX6	IPX6
HMI-nr.	104858	-	103132	79270	43192	44610	44611